

# La Ceed.



Movement that inspires

Prix et spécifications au 01/10/2022  
Luxembourg

## Prix - options

	Nombre de cylindres/cylindrée	Puissance kW/ch	Consommation moyenne WLTP* (l/100 km)	Emissions CO <sub>2</sub> WLTP* (g/km)	€ HTVA	€ TVAC**
<b>PURE</b>						
1.0 T-GDi 100 ISG MT6	3 / 998	74 / 100	5,7	131	19.661	23.004
<b>PULSE</b>						
1.0 T-GDi 120 ISG MT6	3 / 998	88 / 120	5,3 - 5,7	120 - 129	21.397	25.034
1.5 T-GDi 160 ISG DCT7	4 / 1.482	117 / 160	5,6 - 6,2	131 - 134	23.876	27.935
1.6 CRDi 136 MHEV ISG MT6 e-clutch	4 / 1.598	100 / 136	4,5 - 4,7	115 - 119	23.959	28.032
1.6 CRDi 136 MHEV ISG DCT7	4 / 1.598	100 / 136	4,6 - 4,9	118 - 123	24.950	29.192
<b>GT LINE</b>						
1.0 T-GDi 120 ISG MT6	3 / 998	88 / 120	5,8 - 6,1	127 - 129	23.711	27.742
1.5 T-GDi 160 ISG MT6	4 / 1.482	117 / 160	6,1 - 6,2	130 - 132	24.950	29.192
1.5 T-GDi 160 ISG DCT7	4 / 1.482	117 / 160	6,1 - 6,3	133 - 135	26.190	30.642
1.6 CRDi 136 MHEV ISG MT6 e-clutch	4 / 1.598	100 / 136	4,6 - 4,7	118 - 119	26.273	30.739
1.6 CRDi 136 MHEV ISG DCT7	4 / 1.598	100 / 136	4,8 - 4,9	121 - 123	27.264	31.899
<b>GT</b>						
1.6 T-GDi 204 ISG DCT7	4 / 1.591	150 / 204	7,2	154	30.405	35.574

\*\* Hors frais de mise en route (incluant kit légal et tapis)

## Options

	Pure	Pulse	GT Line	GT	€ HTVA	€ TVAC
Peinture métallisée	•	•	•	•	455	532
Toit ouvrant électrique	-	•	•	•	702	822

## Packs

	Pure	Pulse	GT Line	GT	€ HTVA	€ TVAC
<b>Pack Design:</b> <ul style="list-style-type: none"> <li>Vitres latérales arrière et lucarne assombries</li> <li>Phares LED</li> <li>Phares antibrouillard LED</li> <li>Jantes 17" en alliage</li> <li>Pédalier en métal</li> </ul>	-	•	-	-	909	1.064
<b>Pack Travel:</b> <ul style="list-style-type: none"> <li>Rétroviseur intérieur à fonction électrochromatique</li> <li>Senseur de pluie</li> <li>Ecran multimédia/navigation 10,25"</li> <li>7 ans de mises à jour gratuites de la cartographie (chez le concessionnaire)</li> <li>Kia Connect (UVO)</li> <li>Smart Key</li> <li>Climatisation automatique</li> <li>Chargement par induction du smartphone</li> <li>Frein à main électrique</li> </ul>	-	•	-	-	1.570	1.837
<b>Pack Drive Assist (DCT):</b> <ul style="list-style-type: none"> <li>Régulateur de vitesse adaptatif (SCC)</li> <li>Freinage autonome d'urgence avec reconnaissance de piétons et cyclistes (FCA)</li> <li>Aide au maintien de la voie (LFA)</li> <li>Détection des angles morts avec Safe Exit Warning (BCA)</li> <li>Système intelligent de limitation de vitesse (ISLW)</li> <li>Capteurs de stationnement à l'avant</li> <li>Assistant parking (PA)</li> <li>Assistant autoroute (HDA)</li> </ul> Uniquement en combinaison avec Pack Travel	-	•	-	-	992	1.160
<b>Pack Drive Assist (MT):</b> <ul style="list-style-type: none"> <li>Freinage autonome d'urgence avec reconnaissance de piétons et cyclistes (FCA)</li> <li>Aide au maintien de la voie (LFA)</li> <li>Détection des angles morts avec Safe Exit Warning (BCA)</li> <li>Système intelligent de limitation de vitesse (ISLW)</li> <li>Capteurs de stationnement à l'avant</li> <li>Assistant parking (PA)</li> </ul> Uniquement en combinaison avec Pack Travel	-	•	-	-	826	967
<b>Pack Drive Assist (MT &amp; DCT):</b> <ul style="list-style-type: none"> <li>Détection des angles morts avec Safe Exit Warning (BCA)</li> <li>Système intelligent de limitation de vitesse (ISLW)</li> <li>Capteurs de stationnement à l'avant</li> <li>Assistant parking (PA)</li> <li>Assistant autoroute (HDA) (uniquement pour DCT)</li> </ul>	-	-	•	-	661	773
<b>Pack Lounge:</b> <ul style="list-style-type: none"> <li>Volant chauffant</li> <li>Siège conducteur à réglage électrique et à mémoire</li> <li>Siège passager à réglage lombaire</li> <li>Sièges chauffants à l'avant et à l'arrière</li> <li>Sièges ventilés à l'avant</li> <li>Système Audio JBL</li> <li>Habillage des sièges en cuir</li> </ul>	-	-	•	-	1.653	1.934

**KIA | Lease**

Demandez une offre Fleet sur mesure auprès de votre concessionnaire Kia!



Plus d'informations concernant les accessoires sur [www.accessoires-kia.lu](http://www.accessoires-kia.lu)



**reevoo**

Pour des évaluations authentiques par nos clients, surfez sur [www.kia.com](http://www.kia.com)

# Equipement

## PURE

- 6 airbags, airbag passager avant déconnectable
- Système de freins antiblocage (ABS)
- Contrôle de stabilité électronique (ESC)
- Assistance au démarrage en pente (HAC)
- Volant réglable en hauteur et en profondeur
- Direction assistée (MDPS)
- Aide au maintien dans la voie (LKA)
- Limiteur de vitesse manuel (MSLA)
- Freinage d'arrêt d'urgence & reconnaissance piéton (FCA)
- Allumage automatique des phares
- Phares de jour LED
- Calandre en chrome blanc et noir mat
- Coques de rétroviseurs, poignées extérieures et pare-chocs couleur carrosserie
- Contrôle actif des feux de route (High Beam Assist)
- Accoudoir central à l'avant avec espace de rangement
- Rétroviseurs extérieurs à réglage électrique et chauffants
- Volant et pommeau de levier de vitesses gainés cuir
- Siège conducteur réglable en hauteur
- Frein à main manuel
- Sièges arrière rabattables 60/40
- Vitres électriques à l'avant et à l'arrière
- Lampes de lecture et compartiment de rangement pour lunettes
- Compteurs de type 'Supervision' avec écran 4.2"
- Régulateur de vitesse (CC)
- Radio-RDS DAB+ avec écran 8" + 6 haut-parleurs
- Caméra de recul
- Connection USB, prise 12V console centrale
- Apple Carplay & Android Auto
- Bluetooth
- Commandes audio au volant
- Verrouillage centralisé avec commande à distance
- Jantes en acier 16" et enjoliveurs
- Surveillance de la pression des pneus (TPMS)
- Roue de réserve de type 'galette' (kit crevaillon pour MHEV)
- Habillage des sièges en tissu
- Appuis-tête avant et arrière réglables en hauteur
- Climatisation manuelle
- Miroirs de courtoisie côté conducteur et passager

## PULSE (Equipement supplémentaire par rapport à Pure)

- Feux arrière LED
- Calandre en chrome blanc et noir brillant
- Phares antibrouillard avant
- Poches aumônières au dos des sièges avant
- Eclairage des miroirs de courtoisie
- Accoudoir central à l'arrière
- Capteurs de stationnement arrière
- Jantes en alliage 16"
- Rétroviseurs extérieurs rabattables électriquement
- Clignoteurs intégrés dans les rétroviseurs
- Habillage des sièges mi-cuir / mi-tissu
- Poignées intérieures chromées
- Siège passager réglable en hauteur
- Inserts noir brillant
- Prise 12V dans le coffre
- Plancher de coffre

# Equipement

## GT LINE

(Equipement supplémentaire par rapport à Pulse)

- Jantes en alliage 17"
- Feux arrière LED spécifique GT Line avec clignoteurs dynamiques
- Calandre en chrome satiné et noir brillant
- Habillage des sièges mi-cuir/mi-tissu 'GT Line'
- Volant « sport » à méplat
- Pédalier et protège-seuil en aluminium
- Frein à main électrique
- Accoudoir central à l'avant coulissant
- Coques de rétroviseurs noir brillant
- Phares LED, phares antibrouillard avant LED
- Climatisation automatique
- Instrumentation digitale 12,3"
- Chargement du smartphone par induction
- Smart Key
- Navigation 10,25"
- 7 ans de mise à jour gratuits de la cartographie (chez le concessionnaire)
- Kia Connect (UVO)
- Rétroviseur intérieur à fonction électrochromatique
- Capteur de pluie
- Vitres latérales arrière et lucarne assombries
- Régulateur de vitesse adaptif (SCC) (uniquement pour DCT)
- Freinage autonome d'urgence avec reconnaissance de piétons et cyclistes (FCA)
- Aide au maintien de la voie (LFA)



# Equipement

## GT

(Equipement supplémentaire par rapport à GT Line)

- Jantes en alliage 18"
- Kit de réparation en cas de crevaison
- Calandre noire et chrome
- Capteurs de stationnement avant
- Habillage des sièges en cuir / Alcantara avec surpiqûres rouges
- Freinage d'urgence autonome avec reconnaissance piéton & cycliste (FCA)
- Feux arrière LED spécifique GT avec clignoteurs dynamiques
- Assistant au parking autonome (PA)
- Régulateur de vitesse adaptatif (SCC)
- Volant et sièges avant/arrière chauffants
- Système intelligent de limitation de vitesse (ISLW)
- Détection des angles morts avec Safe Exit Warning (BCA)
- Assistant autoroute (HDA)
- Système audio JBL
- Pare-brise chauffant
- Siège conducteur à réglage électrique & mémoires côté conducteur
- Siège passager à réglage lombaire



# Selleries



Sellerie en tissu noir (de série sur Pure)



Sellerie mi-cuir / mi-tissu noir (de série sur Pulse)



Sellerie mi-cuir / mi-tissu 'GT Line'



Sellerie en cuir (via Pack Lounge sur GT Line)



Sellerie en cuir / Alcantara avec surpiqûres rouges (de série sur GT)

# Jantes



Jantes en acier 16"  
avec pneus 205/55 et enjoliveurs  
(de série sur Pure)



Jantes en alliage 16"  
avec pneus 205/55  
(de série sur Pulse)



Jantes en alliage 17"  
avec pneus 225/45  
(via Pack Design sur Pulse)



Jantes en alliage 17"  
avec pneus 225/45  
(de série sur GT line)



Jantes en alliage 18"  
avec pneus 225/40  
(de série sur GT)


# Couleurs extérieures



Cassa White (WD)\*\*  
(Pas disponible en GT)



Deluxe White (HW2)



Sparkling Silver (KCS)  
(Disponible uniquement  
en Pure et Pulse)



Lunar Silver (CSS)



Penta Metal (H8G)



Black Pearl (1K)



Blue Flame (B3L)



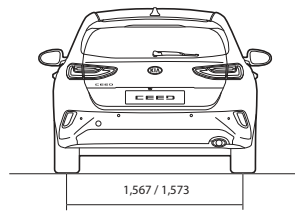

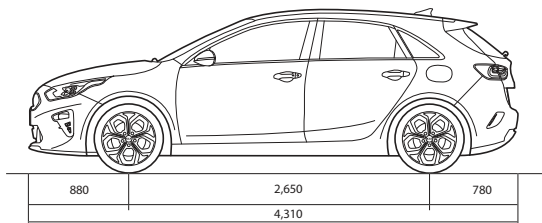
Infra Red (AA9)




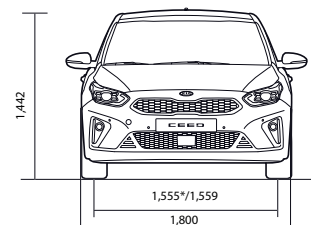
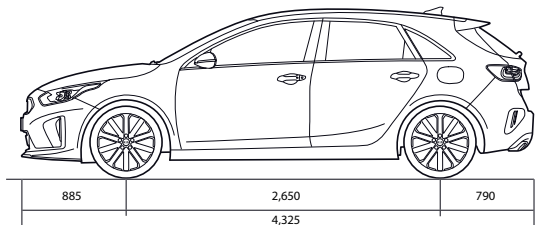
Orange Fusion (RNG)  
(Disponible uniquement  
en GT Line et GT)

# Dimensions (mm)

Pure / Pulse



GT Line / GT



\* avec jantes 18"



Yucca Steel Grey (USG)\*\*\*  
(Disponible uniquement  
en Pure et Pulse)



Experience Green (EXG)\*\*\*



Splash Lemon (G2Y)  
(Disponible uniquement  
en Pure et Pulse)

\*\* Peinture non-métallisée  
\*\*\* Disponible à partir de novembre

# Spécifications techniques

Moteur	Essence				
	1.0 T 100	1.0 T 120	1.5 T MT	1.5 T DCT	1.6 T DCT
Type	3 cylindres à injection directe Turbocompresseur 12 soupapes		4 cylindres en ligne à injection directe 16 soupapes	4 cylindres en ligne à injection directe 16 soupapes	4 cylindres en ligne à injection directe 16 soupapes
Cylindrée (cc)	998	998	1.482	1.482	1.591
Puissance maxi kW (ch) / t/min	73.6 (100) / 6.000	88,3 (120) / 6.000	117 (160) / 5.500	117 (160) / 5.500	150 (204) / 6.000
Couple maxi. (Nm / t/min)	172 / 1.500~4.000	172 / 1.500~4.000	253 / 1.500~3.500	253 / 1.500~3.500	265 / 1.500~4.500
Alésage x course (mm)	71 x 84	71 x 84	71.6 x 92	71.6 x 92	77 x 85.44

## Boîte de vitesse

Type	MT6	MT6	MT6	DCT7	DCT7
------	-----	-----	-----	------	------

## Suspension

Avant	Indépendante, avec jambes de force type Mc Pherson, ressorts hélicoïdaux et amortisseurs à gaz				
Arrière	Indépendante, avec essieu multibras compact, ressorts hélicoïdaux et amortisseurs à gaz				

## Direction

	A crémaillère et pignon, avec assistance électrique (MDPS)				
--	--	--	--	--	--

## Freins avant / arrière

	Freins à disque				
--	-----------------	--	--	--	--

## Dimensions

Longueur / Largeur / Hauteur hors tout (mm)	4.310 / 1.780 / 1.447 (Pure & Pulse) - 4.325 / 1.800 / 1.442 (GT Line & GT)				
Empattement (mm)	2.650				
Voie avant (mm)	1.565 (205/55R-16" jantes alu) / 1.559 (225/45R-17" jantes alu) / 1.555 (225/40R-18" jantes alu)				
Voie arrière (mm)	1.573 (205/55R-16" jantes alu) / 1.567 (225/45R-17" jantes alu) / 1.563 (225/40R-18" jantes alu)				
Longueur / Largeur / Hauteur intérieure (mm)	1.832 / 1.511 / 1.185				
Garde au sol minimale (mm)	140 / 135 (GT Line & GT)				
Rayon de braquage (m)	5,3				
Capacité de chargement (ℓ) (méthode VDA) (tous sièges relevés / deuxième rang repliés)	395 / 1.291				
Capacité du réservoir de carburant (ℓ)	50				

## Poids

Poids à vide mini / maxi (kg)	1.222 / 1.352	1.222 / 1.352	1.255 / 1.380	1.285 / 1.412	1.338 / 1.438
Poids total autorisé en charge (kg)	1.800	1.800	1.800	1.850	1.870
Poids tractable (freiné - non freiné) (kg)	1.200 - 600	1.200 - 600	1.410 - 600	1.410 - 600	1.410 - 600
Charge maximale sur le toit (kg)	80				

## Consommation de carburant (WLTP)

Cycle mixte (ℓ/100 km)	5,7	5,3 - 6,1	6,1 - 6,2	5,6 - 6,3	7,2
Emission de CO <sub>2</sub> mixte (g/km)	131	120 - 129	130 - 132	131 - 135	154
Norme de dépollution	Euro 6d Final				

## Performances

Vitesse de pointe (km/h)	183	190	210	210	225
Accélération 0 - 100 km/h (s)	11,8	11,1	8,4	8,6	7,4

Moteur	Diesel	
	1.6 CRDi 136 e-clutch MHEV	1.6 CRDi 136 DCT MHEV
Type	4 cylindres en ligne common rail Turbocompresseur 16 soupapes	
Cylindrée (cc)	1.598	
Puissance maxi kW (ch) / t/min	100 (136) / 4.000	
Couple maxi. (Nm / t/min)	280 / 1.500~3.000	320 / 2.000~2.250
Alésage x course (mm)	77 x 85,8	

## Boîte de vitesse

Type	iMT6	DCT7
------	------	------

## Suspension

Avant	Indépendante, avec jambes de force type Mc Pherson, ressorts hélicoïdaux et amortisseurs à gaz	
Arrière	Indépendante, avec essieu multibras compact, ressorts hélicoïdaux et amortisseurs à gaz	

## Direction

	A crémaillère et pignon, avec assistance électrique (MDPS)	
--	--	--

## Freins avant / arrière

	Freins à disque	
--	-----------------	--

## Dimensions

Longueur / Largeur / Hauteur hors tout (mm)	4.310 / 1.780 / 1.447 (Pure, Pulse) - 4.325 / 1.800 / 1.442 (GT Line & GT)	
Empattement (mm)	2.650	
Voie avant (mm)	1.565 (205/55R-16" jantes alu) / 1.559 (225/45R-17" jantes alu)	
Voie arrière (mm)	1.573 (205/55R-16" jantes alu) / 1.567 (225/45R-17" jantes alu)	
Longueur / Largeur / Hauteur intérieure (mm)	1.832 / 1.511 / 1.185	
Garde au sol minimale (mm)	140 / 135 (GT Line)	
Rayon de braquage (m)	5,3	
Capacité de chargement (ℓ) (méthode VDA) (tous sièges relevés / deuxième rang repliés)	357 / 1.253	
Capacité du réservoir de carburant (ℓ)	50	

## Poids

Poids à vide mini / maxi (kg)	1.343 / 1.461	1.370 / 1.489
Poids total autorisé en charge (kg)	1.890	1.920
Poids tractable (freiné - non freiné) (kg)	1.500 - 650	1.500 - 650
Charge maximale sur le toit (kg)	80	

## Consommation de carburant (WLTP)

Cycle mixte (ℓ/100 km)	4,5 - 4,7	4,6 - 4,9
Emission de CO <sub>2</sub> mixte (g/km)	115 - 119	118 - 123
Norme de dépollution	Euro 6d Final	

## Performances

Vitesse de pointe (km/h)	200	200
Accélération 0 - 100 km/h (s)	10,2	9,9



## 7 YEAR MAP UPDATE

- 1) 7 ans de garantie d'usine totale ou 150.000 kilomètres (selon la première limite atteinte, sans limitation de kilométrage pendant les 3 premières années).
- 2) Le programme 7 Year Map Update donne droit à l'acheteur d'une Kia neuve vendue à partir du 01.03.2013 par Kia Belgium via un distributeur Kia agréé en Belgique ou au Grand-Duché de Luxembourg et équipée d'un système de navigation LG d'origine, à une mise à jour annuelle de sa carte de navigation (maximum une fois tous les 12 mois) par un distributeur ou réparateur Kia agréé dans l'Union Européenne (uniquement sur rendez-vous). Cette actualisation annuelle est valable pendant 7 ans après la livraison de la voiture.

Prix valables au 01.10.2022. Ces renseignements et prix sont donnés à titre indicatif et sans engagement. Kia Belgium se réserve le droit d'apporter, à tout moment et sans préavis, toutes modifications utiles aux informations présentées ci-dessus. Photos non contractuelles.

\* Les valeurs indiquées pour la consommation de carburant, pour les émissions de CO<sub>2</sub> et pour la consommation électrique sont uniquement communiquées à titre informatif pour permettre la comparaison entre différents types de véhicules, mais ne constituent en aucun cas un engagement ferme et / ou une offre de notre part. Ces valeurs ne se rapportent pas à un véhicule spécifique et les valeurs réelles dépendent dans une large mesure des options choisies, le style de conduite, le trafic et les conditions météorologiques. En fonction de la configuration concrète du véhicule, les valeurs peuvent légèrement varier par rapport aux valeurs renseignées et cela est susceptible d'avoir un impact en termes de taxes d'immatriculation et de mise en circulation. La consommation de carburant et les émissions de CO<sub>2</sub> d'un véhicule sont fonction non seulement de son rendement énergétique, mais également du comportement au volant et d'autres facteurs non techniques. Un entretien régulier et bien exécuté de la voiture selon les prescriptions du constructeur favorise aussi une diminution de la consommation et des émissions de CO<sub>2</sub>. Les informations sur les pneus en ce qui concerne l'efficacité énergétique et d'autres paramètres conformément au règlement (UE) 2020/740 sont disponibles sur notre site web, veuillez visiter: <https://www.kia.com/be/fr/acheter/etiquettes-de-pneus>. Les informations sur les pneus indiquées sont à titre indicatif. Plus de renseignements chez votre concessionnaire KIA officiel.



**Kia Belgium SA**  
Rue Colonel Bourg 109  
1140 Evere  
T 00800 69 70 69 70  
info@kia.be  
www.kia.com

Toutes les informations, illustrations et caractéristiques figurant dans le présent document étaient correctes lors de la mise sous presse et peuvent faire l'objet de modifications sans notification. Les modèles et équipements présentés dans la présente brochure peuvent être différents de ceux disponibles sur votre marché. En raison des limites inhérentes au procédé d'impression, les coloris extérieurs représentés peuvent différer légèrement des coloris réels. Contactez votre concessionnaire Kia local pour obtenir les toutes dernières informations disponibles.

