

L'XCeed.



Movement that inspires

Prix et spécifications au 01/08/2022
Luxembourg

Prix - options

	Nombre de cylindres/cylindrée	Puissance kW/ch	Consommation moyenne WLTP* (l/100 km)	Emissions CO ₂ WLTP* (g/km)	€ HTVA	€ TVAC**
PURE						
1.0 T-GDi 120 ISG MT6	3/998	88/120	5,9 - 6,4	135	20.901	24.454
PULSE						
1.0 T-GDi 120 ISG MT6	3/998	88/120	6,4	137 - 138	23.628	27.645
1.5 T-GDi 160 ISG MT6	4/1.482	117/160	6,5	142 - 143	24.702	28.902
1.5 T-GDi 160 ISG DCT7	4/1.482	117/160	6,5	141 - 142	25.942	30.352
1.6 CRDi 136 MHEV ISG MT6 e-clutch	4/1.598	100/136	5,2	130 - 131	26.190	30.642
1.6 CRDi 136 MHEV ISG DCT7	4/1.598	100/136	5,4	129 - 131	27.182	31.803
GT LINE						
1.0 T-GDi 120 ISG MT6	3/998	88/120	6,4	137 - 138	26.025	30.449
1.5 T-GDi 160 ISG MT6	4/1.482	117/160	6,5	142 - 143	27.099	31.706
1.5 T-GDi 160 ISG DCT7	4/1.482	117/160	6,5	141 - 142	28.339	33.156
1.6 T-GDi 204 DCT ISG	4/1.591	150/204	7,1	161	31.397	36.734
1.6 CRDi 136 MHEV ISG MT6 e-clutch	4/1.598	100/136	5,2	131	28.587	33.447
1.6 CRDi 136 MHEV ISG DCT7	4/1.598	100/136	5,4	129 - 132	29.579	34.607
BUSINESS LINE						
1.6 GDi 141 PHEV DCT	4/1.580	103,6/141	1,6	32 - 38	31.397	36.734

** Hors frais de mise en route (incluant kit légal et tapis)

Options

	Pure	Pulse	GT Line	Business Line	€ HTVA	€ TVAC
Peinture métallisée	●	●	●	●	455	532
Toit ouvrant électrique	–	●	●	●	702	822
Jantes 18"	–	–	–	●	331	387

Packs

	Pure	Pulse	GT Line	Business Line	€ HTVA	€ TVAC
Pack Convenience sur Pulse:						
<ul style="list-style-type: none"> Rétroviseur intérieur électrochromatique Senseur de pluie Chargement induction du smartphone Smart Key Ouverture et fermeture électrique du hayon 	–	●	–	–	826	967
Pack Drive Assist (MT & DCT):						
<ul style="list-style-type: none"> Détection des angles morts avec Safe Exit Warning (BCA) Système intelligent de limitation de vitesse (ISLW) Assistant parking (PA) Capteurs de stationnement à l'avant Assistant autoroute (HDA) (uniquement pour DCT) 	–	●	●	●	661	774
Uniquement en combinaison avec Pack Convenience						
Pack Lounge sur GT Line:						
<ul style="list-style-type: none"> Volant chauffant Siège conducteur à réglage électrique avec mémoire Sièges chauffant à l'avant et à l'arrière Sièges ventilés à l'avant Banquette arrière rabattable 40:20:40 Habillage des sièges en cuir 	–	–	●	–	1.653	1.934
Pack Convenience sur Business Line:						
<ul style="list-style-type: none"> Habillage des sièges en tissu / cuir Volant chauffant Sièges chauffant à l'avant Rétroviseur électrochromatique Senseur de pluie Pédalier en métal Chargement du smartphone par induction Banquette arrière rabattable 40:20:40 Ouverture et fermeture électrique du hayon Instrumentation digitale 12,3" 	–	–	–	●	1.157	1.354
Pack Lounge sur Business Line:						
<ul style="list-style-type: none"> Siège conducteur à réglage électrique et mémoire Sièges chauffant à l'avant et à l'arrière Sièges ventilés à l'avant Habillage des sièges en cuir 	–	–	–	●	1.653	1.934
Uniquement en combinaison avec le Pack Convenience						

KIA | Lease

Demandez une offre Fleet sur mesure auprès de votre concessionnaire Kia!



Plus d'informations concernant les accessoires sur www.accessoires-kia.lu



reevoo

Pour des évaluations authentiques par nos clients, surfez sur www.kia.com

Equipement

PURE


- Airbags frontaux pour conducteur et passager
- Airbags latéraux à l'avant
- Phares LED
- Feux de jour LED
- Senseur de luminosité
- Jantes en alliage 16"
- Plancher de coffre
- Rétroviseurs extérieurs réglables électriquement et chauffants
- Railing de toit
- Banquette arrière rabattable 60:40
- Habillage des sièges en tissu
- Radio RDS/DAB écran 8"
- Android Auto & Apple Car Play
- Ecran Supervision 4,2"
- Régulateur de vitesse
- Frein d'urgence avec reconnaissance piéton/cycliste
- Assistant au maintien de la voie (LKA)
- Assistant au maintien de la trajectoire (LFA)
- Ports USB et USB-C à l'avant
- Climatisation manuelle
- Volant multifonction gainé de cuir
- Caméra de recul
- Bluetooth avec reconnaissance vocale
- Roue de réserve temporaire (pas pour Business Line PHEV)

PULSE (Equipement supplémentaire par rapport à Pure)

- Frein à main électrique avec fonction AutoHold
- Vitres latérales arrière et lucarne assombries
- Siège passager réglable en hauteur
- Console centrale avec espace de rangement
- Capteurs de stationnement à l'arrière
- Climatisation automatique
- Jantes en alliage 18"
- Rétroviseurs extérieurs rabattables électriquement
- Système de navigation, écran 10,25"
- 7 ans de mises à jour gratuite de la cartographie (chez le concessionnaire)
- Kia Connect
- Habillage de sièges en tissu / cuir artificiel
- Régulateur de vitesse adaptatif (uniquement pour DCT)

GT LINE (Equipement supplémentaire par rapport à Pulse)

- Jantes en alliage 18" spécifique GT Line
- Pare-chocs avant et arrière spécifique GT Line
- Grille de radiateur spécifique GT Line
- Feux arrière LED spécifique GT Line
- Volant multifonction type "Sport"
- Pommeau de changement de vitesse type "Sport"
- Rétroviseur à fonction électro-chromatique
- Ecran Supervision 12,3"
- Chargement du smartphone par induction
- Système Audio JBL
- Smart Key
- Ouverture et fermeture électrique du hayon
- Ciel de toit noir
- Boîtiers de rétroviseurs de couleur noire



Equipement

BUSINESS LINE

- Frein à main électrique
- Jantes 16" en alliage
- Kit crevaison
- Phares LED
- Feux de jour LED
- Rétroviseurs extérieurs réglables, dégivrables et rabattables électriquement
- Railing de toit
- Habillage des sièges en tissu
- Banquette arrière rabattable 60:40
- Smart Key
- Bluetooth et reconnaissance vocale
- Assistant maintien de la voie (LKA)
- Frein d'urgence avec reconnaissance piétons et cyclistes (FCA)
- Senseurs de parking à l'arrière
- Caméra de recul
- Climatisation automatique
- Vitres latérales arrière et lucarne assombries
- Sièges avant réglables en hauteur
- Navigation 10,25"
- Assisat au maintien de la trajectoire (LFA)
- Régulateur de vitesse adaptif



Selleries



Sellerie en tissu noir (de série sur Pure et Business Line)



Sellerie mi-cuir artificiel / mi-tissu noir (de série sur Pulse et via Pack Convenience sur Business Line)



Sellerie en cuir noir (via Pack Lounge sur Business Line)



Sellerie mi-cuir artificiel / mi-tissu noir (de série sur GT Line)



Sellerie en cuir noir (via Pack Lounge sur GT Line)

Jantes



Jantes en alliage 16"
(de série sur Pure)



Jantes en alliage 16"
(de série sur Business Line PHEV)



Jantes en alliage 18"
(de série sur Pulse,
option sur Business Line PHEV)



Jantes en alliage 18" spécifique
(de série sur GT Line)

Couleurs extérieures



Cassa White (WD)**



Deluxe White (HW2)



Lunar Silver (CSS)



Penta Metal (H8G)



Black Pearl (1K)



Blue Flame (B3L)



Infra Red (AA9)



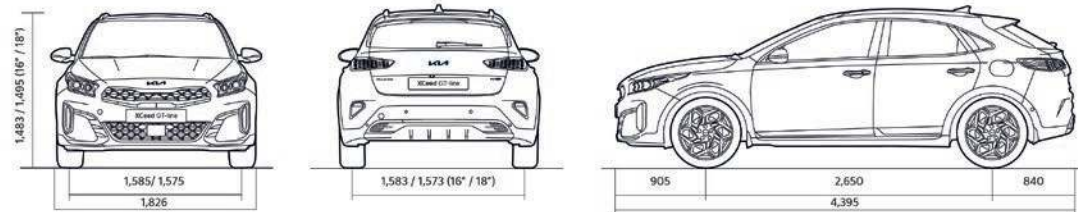
Orange Fusion (RNG)
(Pas disponible en GT Line)




Yucca Steel Grey (USG)
(Pas disponible en GT Line)

Dimensions (mm)

Pure, Pulse, GT Line



Business Line



Celadon Spirit Green
(CE6)



Splash Lemon (G2Y)

** Peinture non-métallisée

Spécifications techniques

Moteur	Essence			
	1.0 T 120	1.5 T	1.5 T DCT	1.6 T DCT
Type	3 cylindres à injection directe Turbo 12 soupapes	4 cylindres en ligne à injection directe 16 soupapes		
Cylindrée (cc)	998	1.482		1.591
Puissance maxi kW (ch) / t/min	88,3 (120) / 6.000	117 (160) / 5.500		150 (204) / 6.000
Couple maxi. (Nm / t/min)	172 / 1.500~4.000	253 / 1.500~3.500		265 / 1.500~4.500
Alésage x course (mm)	71 x 84	71,6 x 92		77 x 85,44

Boîte de vitesse

Type	MT6	MT6	7 DCT	7 DCT
------	-----	-----	-------	-------

Suspension

Avant	indépendante, avec jambes de force type Mc Pherson, ressorts hélicoïdaux et amortisseurs à gaz
Arrière	indépendante, avec essieu multibras compact, ressorts hélicoïdaux et amortisseurs à gaz

Direction	à crémaillère et pignon, avec assistance électrique (MDPS)
------------------	--

Freins

Avant	Freins à disque
Arrière	Freins à disque

Dimensions

Longueur / Largeur / Hauteur hors tout (mm)	4.395 / 1.826 / 1.483 (Pure) 4.395 / 1.826 / 1.495 (Pulse, GT Line et Business Line)
Empattement (mm)	2.650
Voie avant (mm)	1.585 (jantes 16") / 1.575 (jantes 18")
Voie arrière (mm)	1.583 (jantes 16") / 1.573 (jantes 18")
Garde au sol minimale (mm)	172 (Pure) / 184 (Pulse & GT Line)
Rayon de braquage (m)	5,3
Capacité de chargement (ℓ) (méthode VDA) (tous sièges relevés / deuxième rang repliés)	426 / 1.378
Capacité du réservoir de carburant (ℓ)	50

Poids

Poids à vide mini / maxi (kg)	1.257 / 1.383	1.295 / 1.416	1.325 / 1.446	1.315 / 1.424
Poids total autorisé en charge (kg)	1.820	1.840	1.870	1.860
Poids tractable (freiné - non freiné) (kg)	1.200 - 600	1.410 - 600	1.410 - 600	1.410 - 600
Charge maximale sur le toit (kg)	80			

Consommation de carburant WLTP

Cycle mixte (ℓ/100 km)	5,9 - 6,4	6,5	6,5	7,1
Emission de CO ₂ mixte (g/km)	135 - 138	142 - 143	141 - 142	161
Norme de dépollution	Euro 6d final			

Performances

Vitesse de pointe (km/h)	186	208	208	220
Accélération 0 - 100 km/h (s)	11,3	9,0	9,2	7,7

Diesel	
1.6 CRDi 136 e-clutch MHEV	1.6 CRDi 136 DCT MHEV
4 cylindres en ligne common rail Turbocompresseur 16 soupapes	
1.598	
100 (136) / 4.000	
280 / 1.500~3.000	320 / 1.500~3.000
77 x 85,8	

6 iMT	7 DCT
-------	-------

indépendante, avec jambes de force type Mc Pherson, ressorts hélicoïdaux et amortisseurs à gaz
indépendante, avec essieu multibras compact, ressorts hélicoïdaux et amortisseurs à gaz

à crémaillère et pignon, avec assistance électrique (MDPS)
--

Freins à disque
Freins à disque

4.395 / 1.826 / 1.483 (Pure) 4.395 / 1.826 / 1.495 (Pulse, GT Line et Business Line)
2.650
1.585 (jantes 16") / 1.575 (jantes 18")
1.583 (jantes 16") / 1.573 (jantes 18")
172 (Pure) / 184 (Pulse & GT Line)
5,3
426 / 1.378
50

1.370 / 1.484	1.397 / 1.511
1.920	1.950
1.500 - 650	1.500 - 650
80	

5,2	5,4
130 - 131	129 - 132
Euro 6d final	

196	198
10,6	10,1

Hybride rechargeable (PHEV)

Moteur essence	1.6 GDi PHEV 6DCT
Cylindrée (cc)	1.580
Puissance maxi kW (ch) / t/min	77,2 (105) / 5.700
Couple maxi. (Nm / t/min)	147 / 4.000
Alésage x course (mm)	72 x 97
Système d'injection	GDI (injection directe)

Moteur électrique et batterie	
Type	Synchrone à aimants permanents
Batterie	Lithium ion polymère
Puissance maxi kW (ch) / t/min	44,5 (60,5) / 1.798~2.500
Couple maxi. (Nm / t/min)	170 / 0~1.798
Voltage (V)	360
Capacité (Ah)	24,7
Capacité (kWh)	8,9
Vitesse maximale en mode électrique (km/h)	120
Autonomie maximale en mode électrique (WLTP) (km)	48

Chargeur intégré Capacité max. (kW)	3,3
Charge Temps de charge (230V) (h)	2h15 min.

Système hybride Combiné	
Puissance maxi kW (ch) / t/min	103,6 (141) / 5.700
Couple maxi. (Nm / t/min)	265 / 1.000~2.400

Boîte de vitesse	6DCT
-------------------------	------

Transmission	2 roues motrices
---------------------	------------------

Suspension	
Avant	Jambe de force MacPherson
Arrière	Essieu arrière multibras compact

Direction	MDPS
------------------	------

Freins Avant / Arrière	Disques ventilés / Disques pleins
-------------------------------	-----------------------------------

Dimensions	
Longueur / Largeur / Hauteur hors tout (mm)	4.395/1.826/1.483 (pneus 16") 1.495 (pneus 18")
Empattement (mm)	2.650
Porte-à-faux avant / arrière (mm)	905 / 840
Garde au sol (mm)	172 (pneus 16") - 184 (pneus 18")
Rayon de braquage (m)	5,3
Capacité de chargement (ℓ) (méthode VDA) (tous sièges relevés / deuxième rang repliés)	291 /1.243
Capacité du réservoir de carburant (ℓ)	37

Poids	
Poids en ordre de marche (max.) (kg)	1.519~1.596
Charge maximale autorisée (kg)	2.030
Poids tractable (freiné) (kg)	1.300
Poids tractable (non-freiné) (kg)	600

Consommation de carburant (WLTP)	
Cycle mixte (ℓ/100 km)	1,4 - 1,7
Emission de CO ₂ mixte (g/km)	32 - 38
Norme de dépollution	Euro 6d final

Performances	
Vitesse de pointe (km/h)	160
Accélération 0 - 100 km/h (s)	11,0



7 YEAR MAP UPDATE

1) 7 ans de garantie d'usine totale ou 150.000 kilomètres (selon la première limite atteinte, sans limitation de kilométrage pendant les 3 premières années).

2) Le programme 7 Year Map Update donne droit à l'acheteur d'une Kia neuve vendue à partir du 01.03.2013 par Kia Belgium via un distributeur Kia agréé en Belgique ou au Grand-Duché de Luxembourg et équipée d'un système de navigation LG d'origine, à une mise à jour annuelle de sa carte de navigation (maximum une fois tous les 12 mois) par un distributeur ou réparateur Kia agréé dans l'Union Européenne (uniquement sur rendez-vous). Cette actualisation annuelle est valable pendant 7 ans après la livraison de la voiture.

Prix valables au 01.08.2022. Ces renseignements et prix sont donnés à titre indicatif et sans engagement. Kia Belgium se réserve le droit d'apporter, à tout moment et sans préavis, toutes modifications utiles aux informations présentées ci-dessus. Photos non contractuelles.

* Les valeurs indiquées pour la consommation de carburant, pour les émissions de CO₂ et pour la consommation électrique sont uniquement communiquées à titre informatif pour permettre la comparaison entre différents types de véhicules, mais ne constituent en aucun cas un engagement ferme et / ou une offre de notre part. Ces valeurs ne se rapportent pas à un véhicule spécifique et les valeurs réelles dépendent dans une large mesure des options choisies, le style de conduite, le trafic et les conditions météorologiques. En fonction de la configuration concrète du véhicule, les valeurs peuvent légèrement varier par rapport aux valeurs renseignées et cela est susceptible d'avoir un impact en termes de taxes d'immatriculation et de mise en circulation. La consommation de carburant et les émissions de CO₂ d'un véhicule sont fonction non seulement de son rendement énergétique, mais également du comportement au volant et d'autres facteurs non techniques. Un entretien régulier et bien exécuté de la voiture selon les prescriptions du constructeur favorise aussi une diminution de la consommation et des émissions de CO₂.

Pour les versions hybrides rechargeables (PHEV), il existe certaines conditions où le moteur essence sera activé et ce même si le véhicule est en mode EV. Par exemple: lorsque le niveau de charge de la batterie hybride est réduit à un certain niveau, lorsque la demande d'accélération est importante ou encore si l'habitacle doit être réchauffé. Les informations sur les pneus en ce qui concerne l'efficacité énergétique et d'autres paramètres conformément au règlement (UE) 2020/740 sont disponibles sur notre site web, veuillez visiter:

<https://www.kia.com/be/fr/acheter/etiquettes-de-pneus>.

Les informations sur les pneus indiquées sont à titre indicatif.

Plus de renseignements chez votre concessionnaire KIA officiel.



Kia Belgium SA

Rue Colonel Bourg 109
1140 Evere
T 00800 69 70 69 70
info@kia.be
www.kia.com

Toutes les informations, illustrations et caractéristiques figurant dans le présent document étaient correctes lors de la mise sous presse et peuvent faire l'objet de modifications sans notification. Les modèles et équipements présentés dans la présente brochure peuvent être différents de ceux disponibles sur votre marché. En raison des limites inhérentes au procédé d'impression, les coloris extérieurs représentés peuvent différer légèrement des coloris réels. Contactez votre concessionnaire Kia local pour obtenir les toutes dernières informations disponibles.

